

# PLAN DE TOILETTE

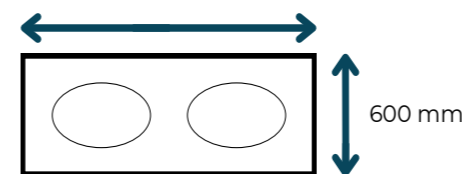
En panneau stratifié compact 10 mm & 13 mm



## PLAN DE TOILETTE

Hauteur hors tout du plan = 840 mm

2095 mm maxi d'un seul tenant



- Hauteur du dossier : 100 mm
- Hauteur de la retombée : 100 mm
- Hauteur sous retombée / sol : 705 mm

### Selon implantation

- Console d'extrémité ou de jonction de plateau avec pied au sol
- Console intermédiaire sans pied

### Options courantes

- Découpe du gabarit de vasque à encastrer
- Découpe de la retombée pour porte-serviette



Résistant à l'humidité



Solidité & robustesse



conception sur mesure



Durabilité

## Description technique



### Panneaux

Intégralement réalisés en stratifié compact.



### Pied ABS

Réglable en hauteur avec vide au sol moyen de 120 mm. RAL 7043 (Inox brossé en option)



### Fixation

Par équerre en ABS. Coloris RAL 7043.



### Visserie inox

En inox. Empreinte torx avec frein filet.



Adaptée aux PMR

## Options privilégiées par nos clients



Cache-siphon



Découpe pour vasque

Téléchargez les documentations techniques




## Pourquoi choisir un plan de toilette en stratifié compact ?

C'est la solution idéale pour les sanitaires collectifs. Il résiste parfaitement à l'humidité, aux projections d'eau et à l'usage intensif, contrairement au mélaminé ou au bois massif qui se déforment ou s'altèrent dans le temps. Il assure une durabilité optimale sans entretien spécifique, tout en offrant une esthétique soignée. Sa surface non poreuse garantit une hygiène irréprochable. Facile à poser, il convient parfaitement aux environnements collectifs exigeants. Un choix fiable, pérenne et économique dans la durée.

# NUANCIER

## STOCK Disponible en 10 mm

Sur approvisionnement en 13 mm  
(nous consulter)



410  
Blanc coton



414  
Ivoire



441  
Vert Pistache



860  
Mirabelle



475  
Gris Souris



879  
Ardoise



486  
Lagon



859  
Bleu Majorelle

## HORS STOCK

Sur approvisionnement en 10 mm & 13 mm  
(nous consulter)

Disponible uniquement  
pour les portes



C179  
Chêne Massif




B116  
Beige Nature



G075  
Gris Cendré



V113  
Vert Saugé



B214  
Béton Ciré



P001  
Pierre de Lune



B124  
Bleu Batik



R036  
Rouge Cerise

## + 600 clients / an

Entreprise  
du second oeuvre

Entreprise  
tous corps d'états

Collectivité  
publique

Maître d'ouvrage  
privé

## Produits destinés aux sanitaires et vestiaires collectifs



Éducatifs

Sportifs

Santé

Privé



### Recevez notre nuancier chez vous !

En écrivant à : [contact@ldmequipement.fr](mailto:contact@ldmequipement.fr)

### Liste non exhaustive des bâtiments pouvant accueillir nos équipements.

Éducatif : école, collège, lycée, université et périscolaire.

Sportif : centre aquatique, centre nautique, piscine municipale, gymnase, complexe sportif, stade et patinoire.

Santé : EHPAD, hôpital, centre hospitalier et maternité.

Techniques et événementiels : centre technique, mairie et salle des fêtes.

Maître d'ouvrage privé : camping, salle de fitness, remise en forme, salle de musculation, hôtel, SPA, bowling, cinéma, supermarché, aire d'autoroute, circuit de courses, salle de spectacle, siège d'entreprise, bâtiment tertiaire, vestiaire de site industriel, clinique privée, laboratoire et industrie pharmaceutique.